Mobilité CHIOGGIA

Projet ERASMUS collaboratif

Du 10 au 18 décembre 2022

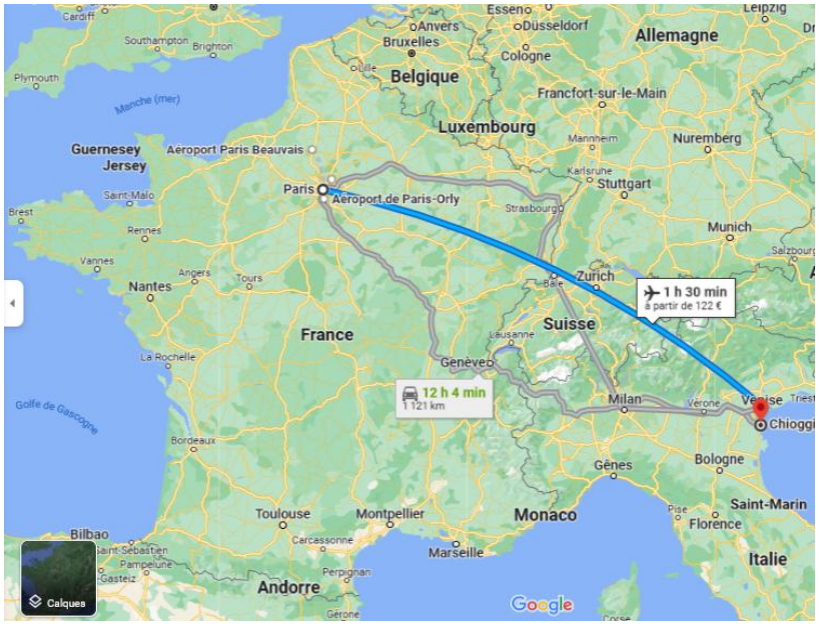

PARIS Samedi 10/12

easyJet
DATE DE VOYAGE / TRAVEL DATE
10 DEC 2022
SAM.
NUMÉRO DE VOL / FLIGHT NUMBER
EJU4293
FIN EMBARQUEMENT / GATE CLOSES
11:35
NUMÉRO DE SIÈGE / SEAT NUMB
25E
K4GVBSP
S663
Boarding Pass
DE / FROM
(ORY) Paris Orly (ORY1)
À / TO
(VCE) Venise Marco Polo
DÉPART DU VOL / FLIGHT DEPARTS
12:05
PASSAGER / PASSENGER

Nos jeunes étudiants de BTS SNIR sont prêts à vivre une expérience inoubliable. Installer la station météo qu'ils ont développée dans une école Italienne partenaire du projet :
La fondation CAVANIS à CHIOGGIA en Italie.

VENISE – CHIOGGIA
Samedi 10/12

Après 1h30 de vol (baptême de l'air pour deux d'entre nous) et 1h de car, nous voilà arrivés à l'école CAVANIS où nous serons hébergés.



CHIOGGIA / VENISE
Dim 11/12

Nous profitons de cette journée libre pour aller visiter VENISE. La météo n'est pas super, il pleut, mais en France il fait

-5°C !!!

Ne nous plaignons pas !

CAVANIS – CHIOGGIA Lundi 12/12

Visite de l'école et des formations (électrotechnique, mécanique, coiffure, soins du corps)



CAVANIS – CHIOGGIA Lundi 12/12

Nous présentons aux jeunes étudiants italiens et à leurs professeurs le synoptique de la station météo. Nous sommes qualifiés en informatique , réseaux et électronique et eux, en fabrication mécanique et électricité .

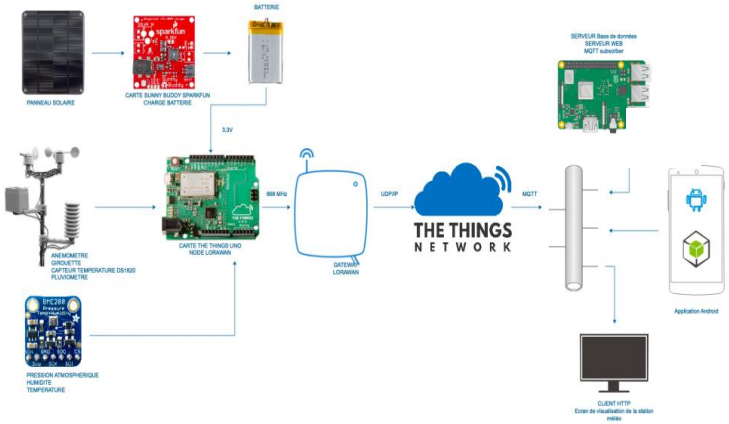



CAVANIS – CHIOGGIA Lundi 12/12

L'équipe italienne découvre le matériel que nous leur avons fait commander (la passerelle, les différents capteurs , le panneau solaire …)

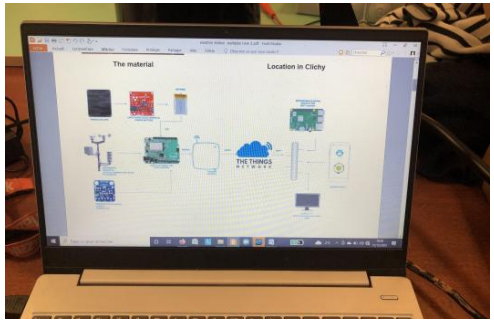



CAVANIS – CHIOGGIA Mardi 13/12

Nos homologues italiens réalisent le faisceau de raccordement en fonction du schéma de câblage que nous leur avons fourni. Pendant ce temps nous peaufinons nos lignes de code.



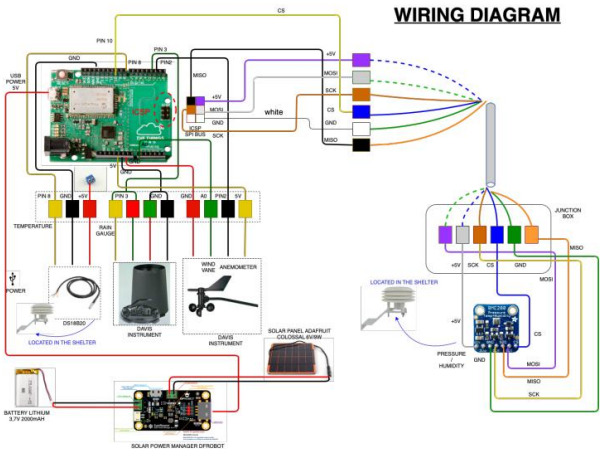

CAVANIS – CHIOGGIA Mardi 13/12

Eramus + c'est fait pour s'enrichir par des échanges en tout genre. Ici nous sommes initiés à la soudure TIG.





CAVANIS – CHIOGGIA Mardi 13/12

CAVANIS – CHIOGGIA Mardi 13/12

SOTTOMARINA – CHIOGGIA Mardi 13/12

Découverte de CHIOGGIA que l'on appelle « la petite Venise » . La ville est également située dans la lagune et a comme activité majeure la pêche. La partie balnéaire de la ville est appelée SOTTOMARINA

CAVANIS – CHIOGGIA Mercredi 14/12

Chaque équipe a sa charge de travail. Nous codons, ils câblent. La journée de demain sera importante, il faudra être prêts pour les tests.

CAVANIS – CHIOGGIA Mardi 15/12

C’est une journée décisive. Nous allons raccorder un à un les différents capteurs et vérifier la communication via le réseau et également la conformité des données reçues. Nous montrons à nos « collègues » italiens quels sont les différents types de connectique utilisés

VENISE – Jeudi 15/12 – Station météo

Visite de la plus ancienne station météo de Venise avec les élèves italiens . Présentation très intéressante et très appropriée pour notre projet . Le « Colonel CERASUELO », météorologue passionné , a animé cette réunion de main de maître .

Istituto Cavanis
Venezia

VENISE – Jeudi 15/12 –Station météo

Les anciens appareils de mesures et la station actuelle . Nos équipement sont quasi identiques. La station météo est judicieusement sur les toits sans obstacle.

Visite de VENISE – Jeudi 15/12

La météo n'était pas favorable mais nous avons visité Venise de long en large . La place San Marco avec la basilique, la tour de l'horloge et le palais des doges , le pont du Rialto. Nous en avons profité pour faire les achats de Noël

CAVANIS – CHIOGGIA Vendredi 16/12– Brainstorming

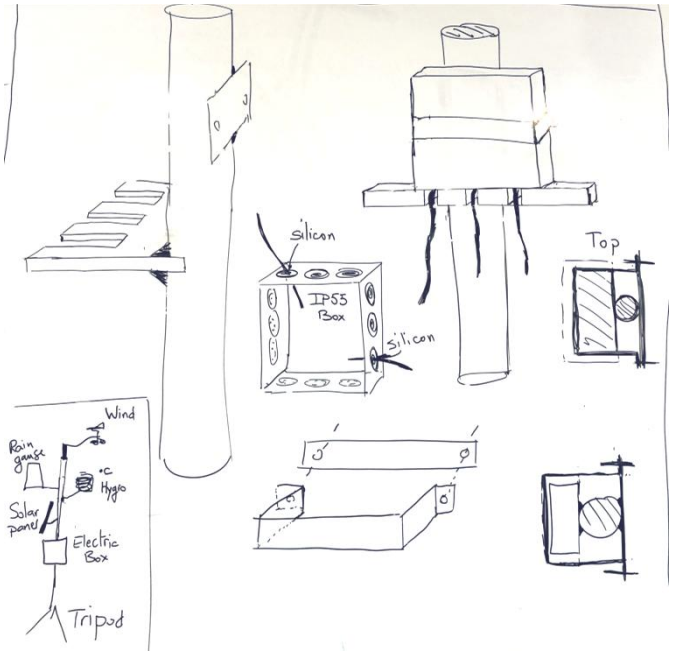

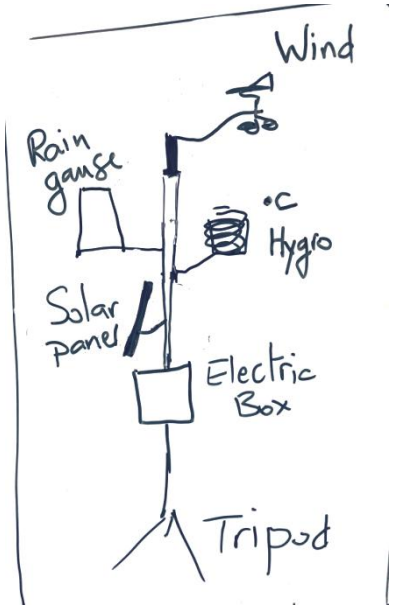

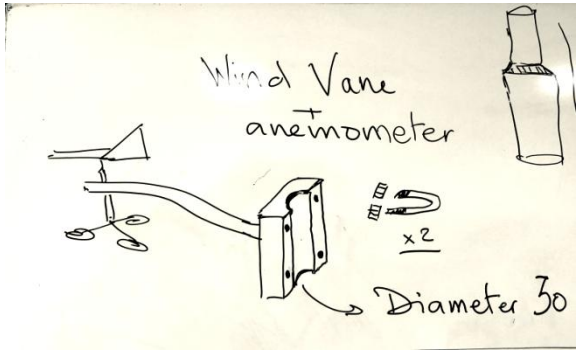

Dernier jour de travail. Tous ensemble nous avons défini le cahier des charges pour le support de notre station météo. D'ici leur venue à Clichy, les élèves italiens devront réaliser ce fameux support et nous le ramener. Nous nous sommes mis d'accord sur un tripod. Nous avons pris des mesures , fait des essais à blanc , des esquisses au tableau.

CAVANIS – CHIOGGIA Vendredi 16/12
Livraison de la station météo

La station météo est prête à être installée dans l'école Cavanis à Chioggia. Le cahier des charges et les délais ont été respectés.

CAVANIS – CHIOGGIA
Vendredi 16/12
Les cadeaux reçus



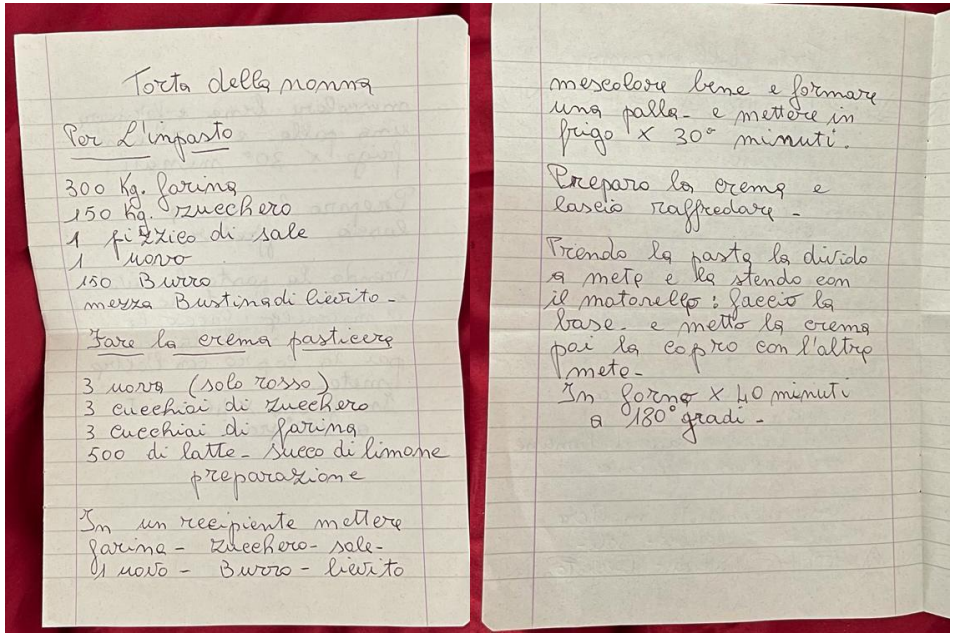

Torta della nonna

Per l'impasto

300 Kg. farina
150 Kg. zucchero
1 pizzico di sale
1 uovo
150 Burro
mezza Bustina di lievito -

Fare la crema pasticcera

3 uova (solo rosso)
3 cucchiai di zucchero
3 cucchiai di farina
500 di latte - Succo di limone

preparazione

In un recipiente mettere farina - zucchero - sale - 1 uovo - Burro - lievito mescolare bene e formare una palla - e mettere in frigo x 30° minuti.

Preparo la crema e lascio raffreddare -

Prendo la pasta la divido a metà e la stendo con il matarello ; faccio la base - e metto la crema poi la copro con l'altra metà -

In forno x 40 minuti a 180° gradi -



Nous ramenons des souvenirs offerts par nos hôtes. Le « PADRE SUPERIORE » nous a offert des lithographies d'époque, tandis que, Paola, la dame qui nous faisait la délicieuse cuisine italienne pour le déjeuner, nous a donné la recette de la « torta della nonna »

PADOUE
Samedi 17/12 journée libre

Basilique Saint-Antoine de Padoue

CHIOGGIA – PARIS
Dimanche 18/12

C'est le retour !!!

Dimanche 18/12 – Finale de la coupe du monde

ARGENTINE 3 – 3 FRANCE



Penalties (4-2)

Les hasards du calendrier ont fait que nous étions dans l'avion du retour pour la finale de la coupe du monde ..

Au courant du score à la mi-temps (2-0 pour l'Argentine) , nous avions hâte d'atterrir, soit pour voir les dernières minutes, soit pour connaître le résultat du match.

Au final , nous avons vu les prolongations et les tirs au but dans l'aéroport (So sad …)

to

and

<u>People from CAVANIS CHIOGGIA :</u>

Vincenzo Gianotti , Eleonora, Paola, Padre Daniel, teachers, staff and the students Elias, Mattia F., Mattia A., Stefano, Martino, Alessandro, Gianluca

<u>People from CAVANIS VENEZIA :</u>

Alberto Baradel, Colonel Marcello Cerasuelo

<u>All the kind people we have met over there in Italy</u>

Notre retour d'expérience :

Jughurta: « Ce fut une excellente expérience de découvrir ce pays au travers d'un projet scolaire Erasmus, toutes ces premières découvertes telles que l'avion, la nourriture et culture italienne ont été sincèrement plaisantes à vivre. Cela m'a donné l'envie et la volonté de continuer à voyager et découvrir plus de choses. Je remercie aussi les italiens pour leur bienveillance et leur gentillesse. De plus, je me rappellerais de ces soirées passées à regarder la coupe du monde. »

Mathieu: « Ce séjour Erasmus a été pour moi une expérience unique et inoubliable. Pouvoir collaborer sur un projet important avec les étudiants de Chioggia représente une grande satisfaction et une opportunité exceptionnelle. J'ai pu découvrir une partie de la richesse culturelle immense de l'Italie et je suis fier et honoré de faire partie de cet échange ERASMUS avec les autres étudiants et les professeurs de France et d'Italie. Ce voyage m'a personnellement beaucoup apporté et a renforcé mon envie de visiter l'Europe et d'autres pays du monde. »

Ruben : « J'ai beaucoup apprécié cette mobilité ERASMUS en Italie, c'était une première pour moi. C'était très enrichissant et stimulant, le projet que nous avions à réaliser était tout aussi passionnant que l'aspect culturel du voyage. Nous avons été extrêmement bien accueillis par toutes les personnes de l'école Cavanis. J'ai bien aimé m'adapter aux différents accents et manières de parler pour pouvoir communiquer en anglais avec les italiens. Je ne garde que des bons souvenirs de cette expérience qui restera en moi pour toujours. Merci aux professeurs du lycée Newton qui ont tout organisé et encadré! »

Sacha : « J'ai beaucoup aimé cette mobilité, elle a été très enrichissante. Pour mon premier trajet en avion j'ai été agréablement surpris. Les 3 villes visitées (Chioggia, Venise et Padoue étaient magnifique. Si c'était a refaire je serais plus que partant!
Je suis très reconnaissant envers ERASMUS. Merci de m'avoir donné la chance de vivre cette expérience ! »